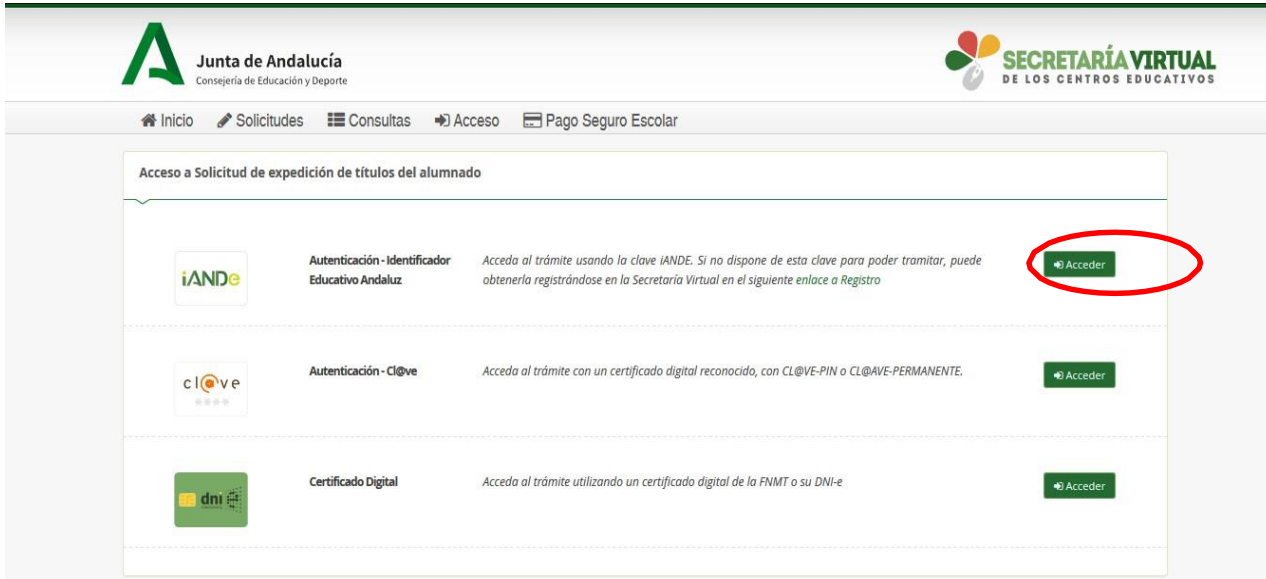


PROCEDIMIENTO DE SOLICITUD TELEMÁTICA DE TÍTULOS

Se accede a Secretaría Virtual de los Centros Docentes Andaluces a través de este enlace:

<https://www.juntadeandalucia.es/educacion/secretariavirtual/accesoTramite/302/>






Junta de Andalucía
Consejería de Educación y Deporte

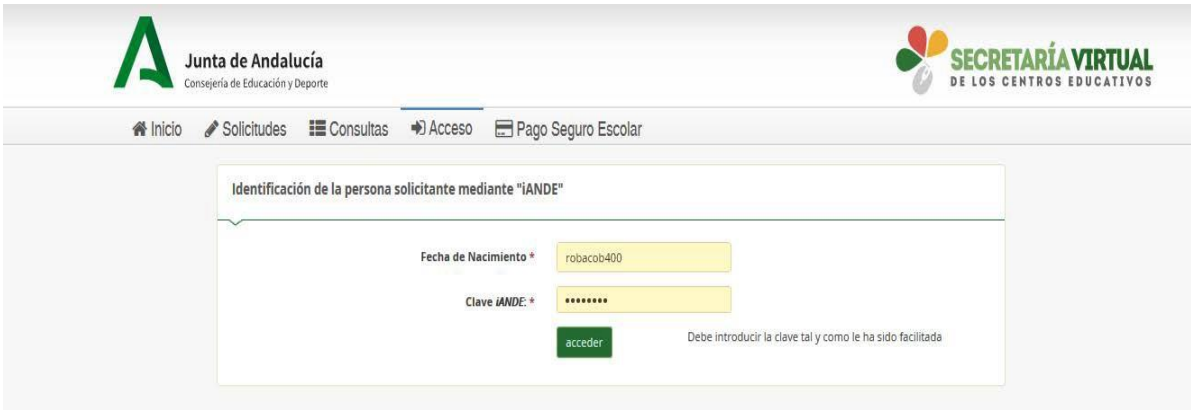
SECRETARÍA VIRTUAL
DE LOS CENTROS EDUCATIVOS

Inicio Solicitudes Consultas Acceso Pago Seguro Escolar

Acceso a Solicitud de expedición de títulos del alumnado

	Autenticación - Identificador Educativo Andaluz	Acceda al trámite usando la clave iANDE. Si no dispone de esta clave para poder tramitar, puede obtenerla registrándose en la Secretaría Virtual en el siguiente enlace a Registro	Acceder
	Autenticación - Cl@ve	Acceda al trámite con un certificado digital reconocido, con CL@VE-PIN o CL@VE-PERMANENTE.	Acceder
	Certificado Digital	Acceda al trámite utilizando un certificado digital de la FNMT o su DNI-e	Acceder

Es recomendable **seleccionar el acceso con la clave iANDE** porque de esta manera se incorporan automáticamente los datos del alumno/a solicitante.



Junta de Andalucía
Consejería de Educación y Deporte

SECRETARÍA VIRTUAL
DE LOS CENTROS EDUCATIVOS

Inicio Solicitudes Consultas Acceso Pago Seguro Escolar

Identificación de la persona solicitante mediante "iANDE"

Fecha de Nacimiento * robacob400

Clave iANDE * *****

acceder Debe introducir la clave tal y como le ha sido facilitada

Si no recuerdan su clave iANDE, pueden consultarla en iPasen en el apartado Comunicaciones o solicitarla a través de este enlace:

<https://www.juntadeandalucia.es/educacion/secretariavirtual/autenticacion/registroUsuarioIANDE/>



A continuación, cumplimentamos los **DATOS PERSONALES y DATOS FAMILIARES** de la persona solicitante.

En la siguiente página, **DATOS DE LA SOLICITUD – CENTRO AL QUE SE DIRIGE LA SOLICITUD** introducimos manualmente el código **29005916** que corresponde a nuestro centro y lo seleccionamos.

Asimismo, en **DATOS DE LA SOLICITUD**, seleccionamos la enseñanza de la que desea solicitar el título.

A continuación, marcamos las opciones que consideremos en los siguientes apartados:

1. Situación personal (Liquidación de tasas).
2. Consentimiento expreso de consulta de datos de identidad de la persona solicitante.
3. Acreditación de las circunstancias declaradas (familia numerosa, etc.)
4. Llega el momento de abonar las tasas según nuestras circunstancias.

Información de pago

Abonar las tasas no significa que la matrícula o solicitud de expedición de título se realice de forma automática.

Cuando pulse el botón, se abrirá una ventana de la plataforma de pago de la Junta de Andalucía.
Se le ha confeccionado una tasa con la información suministrada con un importe de **49,47€**.

Al hacer el pago telemático, el importe anterior tiene un descuento ya aplicado de: **5,50€**.

Una vez abonadas las tasas tendrá que continuar con el proceso para presentar la matrícula o solicitud de expedición de título.
Abonar las tasas no significa que la matrícula o solicitud de expedición de título se realice de forma automática.

€ Iniciar pago simplificado

Llegamos así a la **pasarela telemática de pago**.



Plataforma telemática de pago

Está a punto de realizar el siguiente pago a la Junta de Andalucía:

Datos de la Operación

Fecha	23/06/2020	Hora	12:39:17
Importe	49,47	Moneda	EUR
Nº Documento	<input type="text"/>		

Datos de la Tarjeta

Tarjeta

Fh.Cad

01	▼	2020	▼
----	---	------	---

CVV2 ?

Una vez que se haya efectuado el pago, nos aparecerá el siguiente mensaje:

Información de pago

Ya ha realizado el pago de la solicitud, pulse el botón *Siguiente* para continuar.

Una vez abonadas las tasas tendrá que continuar con el proceso para presentar la matrícula.
Abonar las tasas no significa que la matrícula se realice de forma automática, debe continuar con el proceso y firmar la solicitud.

Inmediatamente después se nos mostrará en pantalla el **borrador del Documento de solicitud** para que lo comprobemos y **firmemos digitalmente** para finalizar el proceso de presentación telemática.

Documento de su solicitud

Compruebe que los datos de la solicitud son veraces y **fírmela digitalmente** para finalizar el proceso de presentación telemática.

 Firmar y presentar la solicitud(SMS)

 Ayuda

 Volver

(Página 1 de 2)


JUNTA DE ANDALUCIA **CONSEJERÍA DE EDUCACIÓN Y DEPORTE**

CÓDIGO IDENTIFICATIVO: N° REGISTRO, FECHA Y HORA:

SOLICITUD TÍTULO ACADÉMICO NO UNIVERSITARIO. (Código procedimiento: 2188)

1 DATOS DE LA PERSONA SOLICITANTE				
PRIMER APELLIDO:	SEGUNDO APELLIDO:	NOMBRE:	SEXO: <input checked="" type="checkbox"/> H <input type="checkbox"/> M	FECHA DE NACIMIENTO:
DNI/PASAPORTE O EQUIVALENTE:	LUGAR DE NACIMIENTO:	NACIONALIDAD: Española		
DOMICILIO HABITUAL:				


Para firmar digitalmente el documento, introducimos el **número de teléfono móvil al que deseamos que nos envíen la clave de firma**. Una vez realizada la presentación telemática de solicitud se nos informará y podremos descargar en PDF la solicitud.


Solicitud de expedición de títulos del alumnado  Ayuda

[Instrucciones](#) > [Datos personales](#) > [Datos solicitud](#) > [Adjuntar documentación](#) > [Datos de pago de títulos](#) > [Confirmar](#) > **Fin**

Ha realizado la presentación telemática de su solicitud.

En el siguiente enlace puede descargar la solicitud, en formato pdf.
(Recuerde que la mayoría de navegadores se encuentran configurados para guardar los archivos descargados en la carpeta "Descargas"):

[Descarga de la solicitud](#) 

[Nueva solicitud](#) 

Información solicitud

Estado: PRESENTADO	NIF/NIE/Pasaporte: <input type="text"/>
Fecha Finalización: 23/06/2020 12:47:56	Código: <input type="text"/>
Registro Telemático	Fecha Registro: 23/06/2020 12:47:56
N° Registro: <input type="text"/>	

